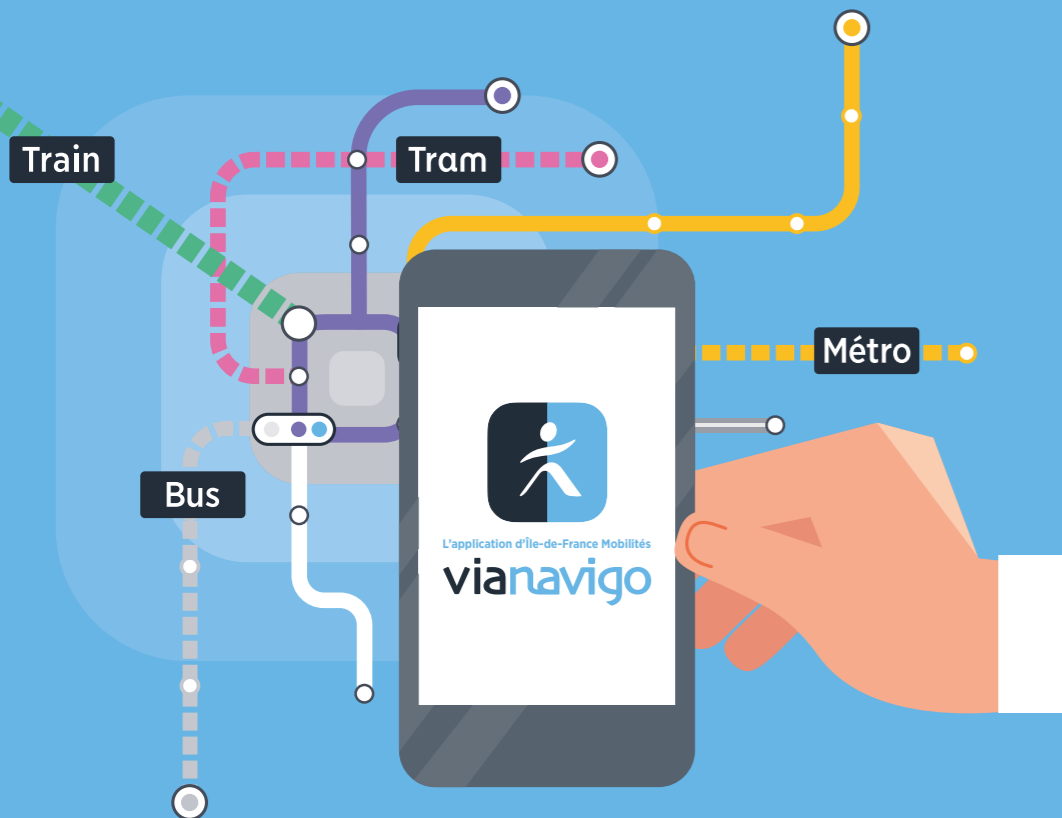



Itinéraires, horaires et info trafic :
préparez tous vos déplacements avec
l'application d'Île-de-France Mobilités



Ce nouveau service fait partie des
investissements massifs réalisés afin
d'améliorer vos conditions de transport :



**Renforcement de l'offre
de transport** pour s'adapter
au rythme de vie des Franciliens
(des bus plus souvent et plus tard)



**Renouvellement du matériel
roulant** pour votre confort
(nouveaux trains, bus
« zéro émission »...)



**Encouragement des nouvelles
mobilités**, en complément
du réseau classique (covoiturage,
Parcs Relais, Véligo...)



**Développement de services
numériques** du quotidien
(navigateur multimodal Vianavigo,
information en temps réel...)

#OnYva



BUS 22 44
27

À PARTIR DU 04 NOVEMBRE 2019,
VOS LIGNES CHANGENT DE RYTHME,
SUIVEZ LA CADENCE !



Avec Île-de-France Mobilités,
**bénéficiez de solutions de mobilité
adaptées à votre rythme et à votre territoire.**
transdev-idf.com | vianavigo.com



22 VOTRE LIGNE SE PLIE EN DEUX POUR MIEUX VOUS SERVIR!

➤ La desserte de Ferrières-en-Brie et du Parc du Bel Air est transférée sur une **nouvelle ligne 27**. La **ligne 22** est ainsi simplifiée avec un itinéraire unique.



FRÉQUENCE DE LA LIGNE

- Direction :
- Gare de Bussy-St-Georges :
 - Gare de Val d'Europe :

Fréquence des départs EN SEMAINE		
De 7h00 à 9h00	De 16h30 à 20h00	Le reste de la journée
10 minutes	10 à 20 minutes	30 minutes
15 à 20 minutes	10 minutes	30 minutes
Fréquence des départs LE SAMEDI		
30 minutes		
Fréquence des départs LE DIMANCHE & JOURS FÉRIÉS		
1 heure		



NOUVEL ARRÊT!
Un nouvel arrêt Fontenelle situé Route de Provins à Montévrain entre les arrêts Clos du Chêne et Centre de Radiologie. Il sera aussi desservi par la **ligne 42**.

+ de bus + tôt et + tard TOUTE L'ANNÉE!
1^{ère} arrivée en semaine en gare de Bussy-St-Georges à 5h26 ➤ dernier départ à 23h10.
1^{ère} arrivée en semaine en gare de Val d'Europe à 6h31 ➤ dernier départ à 23h10.

27 NOUVELLE LIGNE!

➤ Desserte de la commune de Ferrières-en-Brie et du Parc du Bel Air/ Impératrice Eugénie vers/depuis la gare et les établissements scolaires de Bussy-St-Georges.



FRÉQUENCE DE LA LIGNE

- EN SEMAINE
15 MINUTES de 7h00 à 9h00 et de 17h15 à 19h00
30 MINUTES le reste de la journée
- LE WEEK END & JOURS FÉRIÉS
(sauf Parc d'Activités du Bel Air)
30 MINUTES toute la journée du Samedi
OFFRE INCHANGÉE le Dimanche

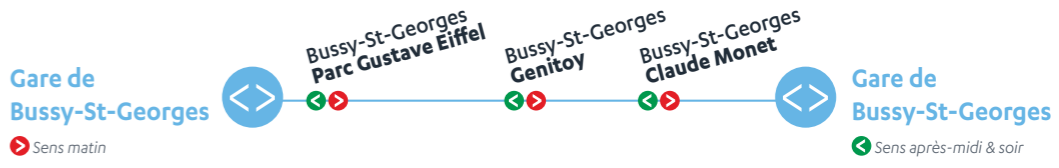
NOUVEAUX ARRÊTS!
Nouveaux points d'arrêt permettant une desserte des arrêts dans les 2 sens.

+ de bus + tôt et + tard TOUTE L'ANNÉE!
1^{ère} arrivée en semaine en gare de Bussy-St-Georges à 5h32 ➤ dernier départ à 21h22.

PLUS de pep's PENSEZ AU TRANSPORT À LA DEMANDE pour vos déplacements entre 22h00 et minuit. 01 60 07 00 21 www.plusdepeps.net

44 + DE BUSSY-ST-GEORGES!

- Nouvelles liaisons inter-quartiers dans Bussy-St-Georges!
- Quartiers du collège Claude Monet et du Génitoy desservis toute la journée et jusqu'à 22h20!
- + de bus toute l'année, du lundi au vendredi!



FRÉQUENCE DE LA LIGNE

- EN SEMAINE
12 MINUTES de 6h00 à 8h40 et de 17h00 à 19h30
40 MINUTES le reste de la journée

LES NOUVEAUTÉS + POUR LE PARC GUSTAVE EIFFEL

- Possibilité d'aller vers la gare de Bussy-St-Georges le matin depuis les arrêts du Parc Gustave Eiffel
- Possibilité d'aller dans le Parc Eiffel le soir depuis la gare de Bussy-St-Georges
- Desserte des arrêts modifiée dans le Parc d'Activités Gustave Eiffel

+ de bus + tôt et + tard TOUTE L'ANNÉE!
1^{ère} arrivée à la gare de Bussy-St-Georges à 5h30 ➤ 1^{er} départ de la gare de Bussy-St-Georges vers le Parc Gustave Eiffel 5h00
Dernière arrivée en gare de Bussy-St-Georges à 22h52 ➤ Dernier départ gare de Bussy-St-Georges à 22h20